




Mise en service

Vérifier que la prise électrique « intérieure » est bien branchée au bol chauffant.

Brancher l'appareil et le laisser préchauffer durant 5/10 minutes.



C'est parti pour la fabrication du Pop-Corn !!



1. Mettre en route la petite pale qui se trouve dans le bol chauffant afin de remuer continuellement les grains de maïs.
2. Allumer la lampe située à l'intérieur = maintien au chaud.

3. Verser 2 doses d'huile (petite cuillère) dans le bol chauffant puis ajouter une mesure de grains de maïs (grande cuillère)

Attention : le bol est un élément chauffant !!



4. Fermer la porte : au bout de quelques instants, vous entendrez le bruit des pop-corns qui éclatent et seront expulsés du bol chauffant. Lorsque le bruit disparaît cela signifie que tous les grains ont éclatés
5. Au moyen de la poignée retourner le bol chauffant pour déverser les pop-corns restants.
6. Recommencer l'opération autant de fois que vous souhaitez.

*Si vous mettez trop de pop-corn dans le bol chauffant, une partie des grains de maïs n'éclatera pas.
Ne pas laisser dans l'appareil plus de 2/3 de sa contenance en pop corn.*



Entretien et nettoyage de la machine



1. Eteindre l'appareil et le laisser refroidir.
2. Oter le bol chauffant : dévisser la poignée, débrancher la prise intérieure, dégager le bol chauffant des supports et le sortir de la machine.
3. Verser de l'eau chaude additionnée de produit à vaisselle dans le bol chauffant et laisser reposer environ 20 minutes afin de dissoudre les résidus alimentaires.
4. Vider l'eau et recommencer l'opération si nécessaire.
5. Nettoyer les parois internes et externes avec de l'eau et du produit vaisselle en prenant soin d'utiliser une éponge non abrasive.

Important : ne pas plonger le bol chauffant dans l'eau ou le mettre dans un lave-vaisselle.

Afin que la machine ne « s'encrasse » très rapidement, il est indispensable que chaque utilisateur prenne le temps d'effectuer un bon nettoyage : merci à l'avance.



Astuces :



Il est conseillé d'utiliser du maïs jaune : il éclate mieux que le maïs blanc.

Vous pouvez bien évidemment associer vos pop-corns aux ingrédients de votre choix : sucre, caramel, cannelle, sel aromatisé, curry, paprika.....

La machine à Pop-Corn se compose de :

- Un bloc machine
- Un bol chauffant
- Une poignée
- Une petite cuillère doseuse
- Une grande cuillère doseuse

