

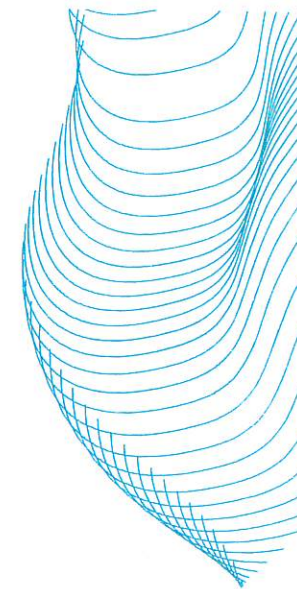
QUI SONT LES PARTICIPANTS?



Marina MULLER, Enseignante ULIS
Edouard MONS, Enseignant ULIS
Gaelle ROBLOT, AESH dispositif ULIS

Les 17 élèves du dispositif ULIS collège :

Elijah DIAKHITE, 6e MALTE - Crystal FOUGEROLLES, 6e MALTE -
Sacha BOUSSER, 6e ITALIE - Matthieu CORGNET, 6e ITALIE -
Lukas HELAINE-FOURMOND, 5e LETTONIE - Killian PAIN, 5e
LETTONIE - Hugo TREMBLOT-JEANNE, 5e LETTONIE - Constant
GOURBIN, 5e FINLANDE - Lilou PILLEUX, 5e FINLANDE - Lucas
BATARD, 4e ESPAGNE - Maxence BUOT, 4e ESPAGNE - Lilou
FERAY, 4e ESPAGNE - Clément BLOT, 3e BULGARIE - Honorine
BUOT, 3e BULGARIE - Kal-El DIAKHITE, 3e BULGARIE - Lola
PERRON, 3e BULGARIE - Chloé PREVEL, 3e BULGARIE



MISE EN PAGE


LES ENSEIGNANTS ONT CONTRIBUE A LA
MISE EN PAGE DE CE DOCUMENT



M. Mons et Mme Muller
ont pris les photos pour
documenter le
processus de conception



Mme Muller a procédé à la
mise en page sur Canva



L'ORGANISATION DU PROJET



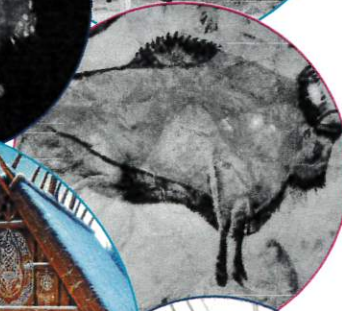
Le concours de crèche de l'APEL Académique a été présenté en classe



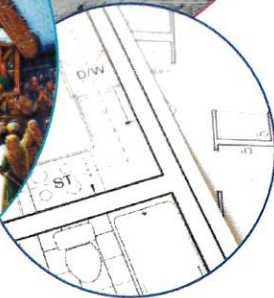
Nous avons travaillé sur les différentes époques possibles, tout en questionnant l'APEL sur la possibilité de travailler sur une période anachronique



Le groupe a retenu le temps des Vikings



Le groupe a sélectionné les matériaux et travaillé sur un plan afin de pouvoir réaliser le projet

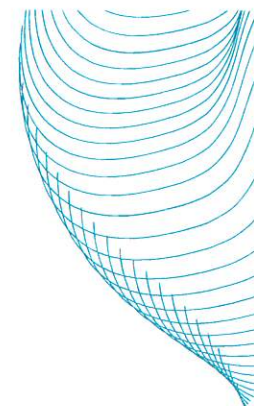


LES DIFFERENTES ETAPES DE LA CREATION


Maxence et Constant ont ramassé les feuilles mortes puis les ont collées sur un support cartonné afin de faire la couverture de la grange en nous inspirant de réalisations artistiques



Kal-El et Lucas ont pris le relais au fur et à mesure du séchage des feuilles



LES DIFFERENTES ETAPES DE LA CREATION



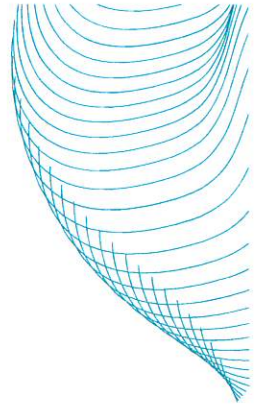
Hugo et Clément sont passés à l'assemblage des pièces du drakkar. Il leur aura fallu plus de 2h pour coller l'ensemble réalisé par Gaëlle, l'AESH du dispositif, grâce à sa machine de découpe laser.



Pendant ce temps, Lucas et Clément on également roulé l'argile grise pour faire les pierres du feu central



LES DIFFERENTES ETAPES DE LA CREATION



**Matthieu et Killian ont
préparé les décors,
notamment les arbres**



**Lilou pendant ce
temps préparait les
personnages**



ASSEMBLAGE FINAL



TRANSPORT

Hugo et Maxence se sont chargés de déposer la réalisation dans l'entrée



NOTRE REALISATION




NOTRE REALISATION



NOUS VOUS REMERCIONS DU TEMPS ACCORDÉ A LA LECTURE DE CE DOCUMENT

*Certains élèves n'ont pas souhaité
figurer sur le diaporama*



OBJECTIFS A VENIR

PUYDUFOU®

Ce travail sur le thème des vikings a permis aux élèves de découvrir cette période , nous travaillons désormais sur l'organisation d'une sortie pédagogique de 2 jours les 6 et 7 mai 2025.

